


エンドユーザーコンピューティングのための  
インフラストラクチャーを進化させる

# EVOLVE YOUR INFRASTRUCTURE FOR END-USER COMPUTING



## EUCの発展と採用の要因



**30%**

テクノロジー関連の要素が、従業員のやる気の原動力の30%を占める

出展: Forrester's Employee Index report



**67%**

企業所有のラップトップは3年毎またはそれ以上の頻度で交換することを想定


出展: Forrester Analytics Global Business Technographics Infrastructure Survey



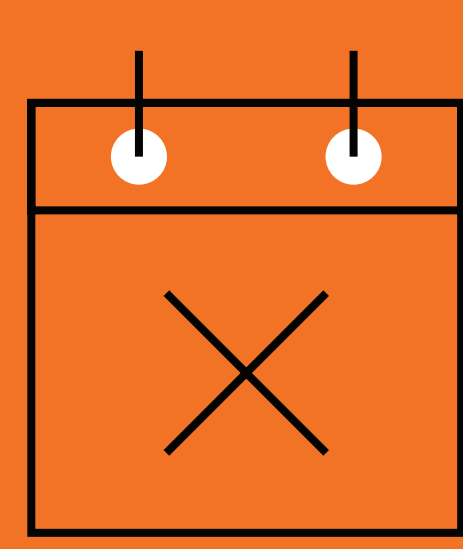
**50%**

新規ユーザーの環境は、複数のクラウドで実行されるDaaSを介して利用開始およびサポートされる


## エンドユーザーコンピューティングの課題を解消




ユーザー  
エクスペリエンス  
の低下



不十分な  
計画



思い通りにならない  
可用性



複雑さ

## NUTANIX & LENOVOでエンドユーザー コンピューティングを容易に

大規模でも優れた  
エンドユーザー  
エクスペリエンス

**10,000+**

何万ものユーザーを  
展開している多数の顧客



米国政府機関、Global 500 金融機関企業  
などの顧客が、大規模なVDIをNutanixで稼働

稼働の可用性と  
セキュリティ


**56%**

1日15,000人のユーザーの  
ログイン時間の短縮



NutanixでCitrixを実行している  
大規模な電話会社

## 利用開始までの 時間を短縮



数ヶ月  
から  
数時間



大手旅客航空会社



イメージ毎に  
2時間から数分



エネルギー会社がデスクトップを  
展開する時間を短縮

## 効率の改善

最大  
**595%**<sup>1</sup>

のROI、7.4か月  
で投資を回収

最大  
**45%**<sup>2</sup>

TCOを削減

最大  
**450%**<sup>3</sup>

のROI、6.3か月  
で投資を回収

<sup>1</sup> Large US county VDI ROI study. <sup>2</sup> G500 Healthcare, company. <sup>3</sup> US city VDI ROI Study

より優れたエンドユーザーエクスペリエンス  
を提供しませんか？

[GONUTANIX.JP/NUTANIX-LENOVO](https://GONUTANIX.JP/NUTANIX-LENOVO)